

## Key Highlights

Daily Strategy  
Stock of the town  
Fund Flow  
Economic News Update  
News Daily/News Comment  
สรุปการซื้อขายหุ้นของผู้บริหาร  
Event/Economic Calendar  
Stock Calendar

## Event & Economic Calendar

July 13 : China – June Export/Import  
July 16 : China – 2Q18 GDP Growth rate

### นักวิเคราะห์ บัญชีพื้นฐาน :

อาทิตย์ จันทร์สว่าง Registration No.16475

### นักวิเคราะห์ เทคนิค และ นักกลยุทธ์ :

ชัยยศ จิวางกูร Registration No.15942

### ผู้ช่วยนักวิเคราะห์ :

ยุภาวณี เล้าตระกูลชัย  
ณัฐกานต์ โพธิ์ศรี

## Daily Strategy

**ตลาดหุ้นวานนี้ :** SET Index เพิ่มขึ้น 4.3 จุด (+0.26%) ปิดที่ 1,641 จุด มูลค่าการซื้อขายเบาบาง 46,976 ล้านบาท นักลงทุนชะลอการลงทุน เนื่องจากยังไม่มั่นใจต่อปัญหาสงครามการค้าระหว่างจีน และสหรัฐ จึงเข้าเก็งกำไรในหุ้น Mid small cap ที่ราคาวิ่งแรงในช่วงก่อนหน้า ส่วนหุ้น Big cap พลังงาน, ค่าปลีก และ ธนาคารยังถูกกดดัน นักลงทุนต่างชาติขายสุทธิต่อเนื่องเป็นวันที่ 9 อีก 558 ล้านบาท ขายสุทธิในตลาดพันธบัตร 2,425 ล้านบาท แต่ยังมี Net long TFEF 2,142 สัญญา ต่อเนื่องเป็นวันที่ 4

**แนวโน้มตลาดหุ้นวันนี้ :** เรามีมุมมองเป็นกลางถึงบวก ตอรับเงินส่งสัญญาณเจรจาข้อตกลงทางการค้ากับสหรัฐ บ่งชี้ว่าปัญหาสงครามการค้ารอบใหม่อาจจะไม่รุนแรงอย่างที่กังวล ค่าเงินบาทเริ่มทรงตัวหลังจากแบงก์ชาติเข้ามาช่วยแทรกแซงเพื่อไม่ให้ค่าเงินบาทอ่อนค่าเร็วเกินไป อีกทั้งยังมีประเด็นบวกจากปัจจัยการเมืองในประเทศหลังจากที่ สนช. มีมติรับรอง กกต.ชุดใหม่ทั้งหมด 5 คน จาก 7 คน ส่งผลบวกต่อการจัดการเลือกตั้งในปีหน้า และสร้างความมั่นใจให้กับนักลงทุนถึงโรดแมพการเลือกตั้งที่ยังเดินหน้าต่อตามแผน เบื้องต้นเราประเมินกรอบแนวต้านในวันนี้ไว้ที่ระดับ 1,650 และ 1,660 จุด อย่างไรก็ตามเชื่อว่าการปรับขึ้นจะเป็นไปอย่างผันผวนเนื่องจากเชื่อว่านักลงทุนส่วนหนึ่งจะเทขายทำกำไรเพื่อลดความเสี่ยงก่อนเข้าสู่ช่วงวันหยุดสุดสัปดาห์

## กลยุทธ์การลงทุนวันนี้ : Selective Buy

- ทอยยสะสมหุ้นกลุ่มธนาคาร (BBL, TMB และ KKP) ได้ประโยชน์จากทิศทางดอกเบี้ยขาขึ้นในครึ่งปีหลัง
- หุ้นที่ได้ Sentiment บวกจากกระแสการเลือกตั้งที่เริ่มชัดเจน (STEC, CK, AMATA และ WHA)
- BANPU, LANNA ราคาถ่วงปรับขึ้นทำ New High ในรอบ 6 ปีครึ่งที่ระดับ 117.9 US/Ton
- กลุ่มปันผลครึ่งปีเต็ม ADVANC, INTUCH, KKP, QH, LH และ SPALI

**หุ้นแนะนำวันนี้ :** EPG (ปิด 7.8 ซื้อ/เป้า 9) ผลประกอบการผ่านจุดต่ำสุดมาแล้ว และเป็นหุ้นที่ได้ผลบวกจากราคาน้ำมันที่ลดลง และค่าเงินบาทอ่อนค่า, KKP (ปิด 70.75 ซื้อ/เป้า 85) คาดผลกำไร 2Q18 เติบโตของอุตสาหกรรม เบื้องต้นคาดการณ์กำไรสุทธิ 2Q18 ประมาณ 1,437 ล้านบาทเพิ่มขึ้น 21%yoy นอกจากนี้ KKP ยังเป็นหุ้นที่จ่ายปันผลสูงสุดของกลุ่ม (ประมาณ 7-7.5%), ANAN (ปิด 5.05 ซื้อ/เป้า 6.7) ได้ Sentiment บวกจากแนวโน้มยอดขายและรายได้ใน 2Q18 น่าจะออกมาดีกว่าที่บริษัทและตลาดเคยคาดไว้ หลังจากโครงการ IDEO Rama 9 – Asoke มีการตอบรับดีเกินคาดจากผู้ซื้อ ขณะที่โครงการ Aston Asoke เริ่มโอนได้เร็วกว่าแผน (จากโอน 4Q18 เป็น 2Q18)

**Top picks ปีนี้ :** ADVANC, ANAN, BEM, BDMS, CHG, CPALL, IVL, MINT, MTC และ QH

**KSS report วันนี้ :** MINT (ปิด 34.25 ซื้อ/เป้าใหม่ 43 จาก 47), TISCO (ปิด 84 ถือ/เป้าใหม่ 90 จาก 98)

## ประเด็นสำคัญวันนี้ :

- ⚡ (+) พักประเด็นสงครามการค้า เดินหน้าเก็งกำไรผลประกอบการหนุนดัชนีดาวโจนส์บวกแรงอีก 224 จุด : ดัชนีดาวโจนส์เพิ่มขึ้น 224.44 จุด ปิดที่ 24,925 จุด นักลงทุนคลายกังวลต่อประเด็นสงครามการค้าหลังจีนไม่ได้ออกมาตอบโต้ทางภาษีต่อสหรัฐ และส่งสัญญาณเจรจาการค้าผ่านการเจรจาวิภาคารอบใหม่ ขณะที่นักลงทุนกลับมาซื้อหุ้นเพื่อเก็งกำไรต่อกับไตรมาส 2/18 ของบริษัทจดทะเบียนที่จะทยอยประกาศผลการดำเนินงานออกมามากขึ้น ซึ่งนักลงทุนคาดหวังว่าผลประกอบการของบริษัทจดทะเบียนจะออกมาอย่างแข็งแกร่งจากผลบวกของเศรษฐกิจสหรัฐที่กลับมาฟื้นตัวและได้ผลบวกจากมาตรการลดภาษีเงินได้นิติบุคคลของโดนัลด์ ทรัมป์
- ⚡ (+/-) ราคาน้ำมันดิบ Brent มี Technical rebound แต่ WTI ยังไม่ฟื้น กังวลซัพพลายในตลาดที่มีแนวโน้มสูงขึ้น : ราคาน้ำมันดิบ BRENT เพิ่มขึ้น 1.05 ดอลลาร์ หรือ 1.4% ปิดที่ 74.45 ดอลลาร์/บาร์เรล มองเป็นผลในเชิงบวกของ Technical rebound หลังจากที่ราคาวิ่งแรงกว่า 6% ในวันก่อนหน้า ส่วนน้ำมันดิบ WTI ยังไม่ฟื้นโดยวานนี้ลดลงเล็กน้อยอีก 5 เซนต์ หรือประมาณ 0.09% ปิดที่ 70.33 ดอลลาร์/บาร์เรล เนื่องจากนักลงทุนยังวิตกกังวลกับปัญหาซัพพลายน้ำมันดิบในตลาด โดยมีแนวโน้มที่ซัพพลายน้ำมันดิบจะทยอยเพิ่มสูงขึ้นหลังจากมีปัญหการผลิตที่หยุดชะงักในหลายประเทศ (ลิเบีย เวเนซุเอลา และแคนาดา) ได้รับการแก้ไขและเริ่มกลับสู่ภาวะปกติ โดยล่าสุด บริษัทน้ำมันแห่งชาติของลิเบียเปิดเผยว่ามีการเปิดสถานีส่งออกน้ำมันแล้วทั้งหมด 4 แห่ง ซึ่งจะทำให้มีการส่งออกน้ำมันสู่ตลาดประมาณ 850,000 บาร์เรล/วัน
- ⚡ (+) สนช.ลงมติคัดเลือก กกต.ชุดใหม่ได้เพียง 5 คน จากทั้งหมด 7 คน แต่เพียงพอสำหรับจัดประชุมเพื่อเลือกประธานและเริ่มปฏิบัติหน้าที่ในนาม กกต.ชุดใหม่ได้ : วานนี้ที่ประชุม สนช.ได้ลงคะแนนลับในการเลือกคณะกรรมการการเลือกตั้ง (กกต.) ผลการลงคะแนนมีผู้ที่ได้รับเสนอชื่อได้รับคะแนนเสียงเกินกึ่งหนึ่งจากสนช. เพื่อดำรงตำแหน่งเป็น กกต.ชุดใหม่เพียง 5 คน จากทั้งหมด 7 คน อย่างไรก็ตามในทางกฎหมายถือว่าเพียงพอสำหรับจัดประชุมเพื่อเลือกตำแหน่งประธาน กกต. และนำรายชื่อ กกต.ใหม่ขึ้นทูลเกล้าฯ และสามารถปฏิบัติหน้าที่ได้ทันทีในวันถัดจากวันที่ลงพระปรมาภิไธย ประเด็นนี้ช่วยคลายกังวลต่อการจัดหา กกต.ชุดใหม่ หลังจากเมื่อเดือน ก.พ.ที่ผ่านมา สนช.ลงคะแนนไม่รับรองรายชื่อ กกต.ที่ได้รับการเสนอชื่อในครั้งนั้น ส่งผลให้ตลาดกังวลว่าการเลือก กกต.ชุดใหม่ที่ล่าช้าจะส่งผลกระทบต่อโรดแมพการเลือกตั้งให้ล่าช้าออกไปอีก

**Disclaimer:** เอกสาร/รายงานฉบับนี้จัดทำขึ้นบนพื้นฐานข้อมูลที่เปิดเผยต่อสาธารณชน ซึ่งพิจารณาแล้วว่ามีความน่าเชื่อถือ อย่างไรก็ตาม บมจ.หลักทรัพย์กรุงศรีไม่อาจรับรองความถูกต้องและความสมบูรณ์ของข้อมูลดังกล่าวได้ บทความดังกล่าวเป็นเพียงแนวคิดของผู้จัดทำเพื่อใช้เป็นข้อมูลประกอบการตัดสินใจในการลงทุน บริษัทฯขอสงวนสิทธิ์ในการเปลี่ยนแปลงความเห็นหรือประมาณการต่างๆ ที่ปรากฏในเอกสาร/รายงานฉบับนี้ โดยไม่ต้องแจ้งให้ทราบล่วงหน้า ดังนั้นนักลงทุนโปรดใช้ดุลยพินิจอย่างรอบคอบในการพิจารณาการลงทุน

SET	1,640.93
(+4.30 จุด)	Vol.46,976
แนวรับ	1,635 / 1,630
แนวต้าน	1,644 / 1,650

### ระยะสั้น

ซื้อเก็งกำไรแนวต้าน 1,644 - 1,650 จุด โดย Cut loss หาก SET หลุด 1,630 จุด

### ระยะกลาง - ยาว

ถือหุ้นต่อเพื่อรอขายบริเวณแนวต้าน 1,650 และ 1,665 จุด ตามลำดับ

### หุ้นแนะนำทางเทคนิค

EPG	
ราคาปิด	7.80
แนวรับ	7.70
แนวต้าน	8.05 , 8.40
Cut loss	7.50

RS	
ราคาปิด	15.80
แนวรับ	15.60
แนวต้าน	16.3 , 16.8
Cut loss	15.30

นักวิเคราะห์ : ชัยยศ จีวงกูร

Registration No. 15942

## แนวโน้ม : ชิกแซกขึ้นทดสอบ 1,650



SET ยังคงไต่ระดับขึ้นไปตามรูปแบบกลับตัว W shape โดยสามารถปิดเหนือเส้น EMA 10 วันได้ต่อเนื่อง พร้อมกับเครื่องมือ RSI + MACD ที่ชี้ขึ้นสนับสนุนทิศทางเชิงบวกซึ่งเป็นแรงหนุนต่อภาวะตลาด อย่างไรก็ตาม Volume ที่ไม่หนาแน่นทำให้ดัชนีจะยังคงผันผวนได้ง่าย ดังนั้นประเมินว่า SET จะปรับตัวขึ้นแบบซิกแซก(มีสลับพักตัว) โดยมีเป้าหมายบริเวณ 1,650 และ 1,665 จุดตามลำดับ



กราฟระยะสั้นทะลุผ่านกรอบขาลงและเส้น EMA 10 วันขึ้นเป็นสัญญาณซื้อได้สำเร็จ พร้อมกับเครื่องมือ RSI + MACD ชี้ขึ้นสนับสนุนจึงมีโอกาสปรับตัวขึ้นได้



กราฟกลับตัวขึ้นคล้าย W shape และราคาขึ้นปิดที่เส้น EMA 10 วันได้พร้อมกับเครื่องมือ RSI + MACD ชี้ขึ้นและทำ Positive divergence สนับสนุน จึงคาดว่า จะปรับตัวขึ้นได้

# Fund Flow

13 กรกฎาคม 2561



## Fund Flow : ไหลเข้าเล็กน้อยในตลาดเกาหลีใต้และอินโดฯ

### ■ Thailand Fund Flow :

วานนี้นักลงทุนต่างชาติขายสุทธิในตลาดหุ้นไทย 558 ล้านบาท ต่อเนื่องเป็นวันที่ 9 ส่งผลให้ YTD ขายสุทธิ 195,866 ล้านบาท และกลับมาขายสุทธิในตลาดพันธบัตร 2,425 ล้านบาท เป็นวันแรกในรอบ 2 วันทำการ แต่ Net Long TFXE 2,142 สัญญา ต่อเนื่องเป็นวันที่ 4

### ■ Regional Fund Flow :

วานนี้นักลงทุนต่างชาติกลับมาซื้อสุทธิในตลาดหุ้นภูมิภาคเป็นวันแรกในรอบ 2 วันทำการ แต่เป็นการซื้อเพียงเบาบางที่ US\$25 ล้าน โดยซื้อสุทธิมากที่สุดในตลาดหุ้นเกาหลีใต้ US\$43 ล้าน แต่ขายสุทธิเล็กน้อยในตลาดหุ้นไต้หวัน US\$5 ล้าน ส่วนกลุ่ม TIP พลิกกลับมาเป็นขายสุทธิ โดยขายสุทธิมากที่สุดในตลาดหุ้นไทย US\$17 ตามด้วยฟิลิปปินส์เพียง US\$5 ล้าน แต่ซื้อสุทธิในตลาดหุ้นอินโดฯ US\$10 ล้าน

### ■ Commodities Trend :

ราคาน้ำมันดิบ WTI ลดลง 0.05 ดอลลาร์ หรือ 0.1% ปิดที่ 70.33 ดอลลาร์/บาร์เรล ส่วนน้ำมันดิบ BRENT เพิ่มขึ้น 1.05 ดอลลาร์ หรือ 1.4 ปิดที่ 74.45 ดอลลาร์/บาร์เรล เนื่องจากบริษัทน้ำมันแห่งชาติของลิเบียจะเปิดสถานีส่งออกน้ำมัน 4 แห่ง หลังจากที่ได้ถูกปิดไปก่อนหน้านี้ ซึ่งจะทำให้มีการส่งออกน้ำมันราว 850,000 บาร์เรล/วัน

### ■ ดัชนีค่าระวางเรือ :

ดัชนีค่าระวางเรือ BDI เพิ่มขึ้น 46 จุด อยู่ที่ระดับ 1,632 จุด เพิ่มขึ้นต่อเนื่องเป็นวันที่ 2 เป็นบวกต่อ sentiment การลงทุนในหุ้นกลุ่มเดินเรือ PSL TTA

### Analysts

Artit Jansawang

Registration No. 16475

Market	Indices (pts)	Close	▲ +/- (pts)	▲ +/- (%)	% chg WTD	% chg MTD	% chg YTD
Thailand	1,640.9		+4.30	+0.26	+1.62	+2.84	-6.43
Indonesia	5,907.9		+14.51	+0.25	+3.74	+1.87	-7.05
Philippines	7,350.6		+16.85	+0.23	+2.28	+2.18	-14.11
Taiwan	10,738.4		+61.54	+0.58	+1.22	-0.91	+0.90
Korea	2,285.1		+4.44	+0.19	+1.54	-0.78	-6.47
Singapore	3,253.0		+3.93	+0.12	+1.92	-0.48	-4.41
Malaysia	1,703.6		+14.80	+0.88	+2.39	+0.71	-5.19
Japan	22,188.0		+255.75	+1.17	+2.93	+0.54	-1.49
Hong Kong	28,480.8		+169.14	+0.60	+0.58	-1.64	-4.81
China	2,837.7		+59.89	+2.16	+3.29	-0.34	-14.20
Dow Jones	24,924.9		+224.44	+0.91	+1.92	+2.69	+0.83
NASDAQ	7,823.9		+107.31	+1.39	+1.76	+4.18	+13.33
S&P 500	2,798.3		+24.27	+0.87	+1.39	+2.94	+4.66
FTSE	7,651.3		+59.37	+0.78	+0.44	+0.19	-0.47
DAX	12,493.0		+75.84	+0.61	-0.03	+1.52	-3.29

Regional Fund Flows (Mil US\$)				
Country	Last Trading Day	WTD	MTD	YTD
Thailand		-16.75	-158.71	-476.08
Indonesia		+9.52	+14.97	-77.30
Philippines		-4.90	-29.72	-59.59
Taiwan		-5.27	-6.45	-837.28
Korea		+42.67	+130.39	+55.49
Malaysia*		-28.00	-104.70	-279.00

\* as of 11 Jul 2018

Thailand Fund Flows (Mil TB)				
SET	Last Trading Day	WTD	MTD	YTD
Foreign		(558.1)	(5,263.2)	(15,790.1)
Institution		(41.3)	8,281.0	21,982.5
Proprietary Trading		57.0	(1,432.6)	(3,071.9)
Retail		542.4	(1,585.2)	(3,120.5)
TFEX				
Foreign		2,142.0	17,148.0	40,725.0
Institution		(569.0)	(6,160.0)	(12,607.0)
Retail		(1,573.0)	(10,988.0)	(28,118.0)
Bond Market				
Foreign		(2,425.3)	(3,900.1)	(4,664.4)
Institution		7,755.4	43,590.8	130,152.7
Retail		N/A	6,494.3	17,710.2

Market PE	Indices (pts)	Trailing PE	PE (x) 2018E	2019E	Yield (%) 2018E
Thailand	16.53	16.53	15.08	13.67	3.18
Indonesia	20.55	20.55	15.07	13.43	2.34
Philippines	18.77	18.77	16.85	15.01	1.76
Singapore	10.42	10.42	12.94	11.92	4.01
Malaysia	17.57	17.57	16.21	15.07	3.34
Japan	17.04	17.04	16.24	14.19	1.94
Hong Kong	11.39	11.39	11.37	10.28	3.61
China	13.79	13.79	11.32	9.98	2.63
Dow Jones	18.59	18.59	16.13	14.81	2.29
NASDAQ	26.63	26.63	23.55	20.21	1.01
S&P 500	21.33	21.33	17.51	15.87	1.93
FTSE	13.65	13.65	13.75	12.89	4.25
DAX	13.91	13.91	13.04	11.77	3.21

Key Commodities (US\$/bbl)	Last Trading	Chg	MTD	▲ YTD(%)
WTI Nymex	70.33	-0.05	-3.85	+18.31
ICE Brent	74.45	+1.05	-4.91	+14.76
BDI (pts)	1,632.00	-46.00	-247.00	+19.47
Gold (US\$/oz.)	1,247.39	+5.43	-5.76	-4.30
HDPE (weekly)	1,330.00	-5.00	-5.00	+4.31
PX (weekly)	965.00	+5.00	+0.52	+14.20
MEG (weekly)	925.00	-15.00	-1.60	-3.65
PTA (weekly)	855.00	+5.00	+0.59	+18.75

# Economic News Update

วันที่ 13 ก.ค. 2561



## 🌸 ไทย :

(+) สถาบันบัญชีแห่งชาติ (สนช.) ได้ลงมติคัดเลือก คณะกรรมการการเลือกตั้ง (กกต). ชุดใหม่ โดยได้รับคะแนนเสียงเกินกึ่งหนึ่งจำนวน 5 คน จาก 7 คน ซึ่งเพียงพอสำหรับจัดประชุมเพื่อเลือกตำแหน่งประธาน กกต. และนำรายชื่อ กกต.ใหม่ขึ้นทูลเกล้าฯ และสามารถปฏิบัติหน้าที่ได้ทันทีในวันถัดจากวันที่ลงพระปรมาภิไธย  
(+) กระทรวงพาณิชย์เตรียมปรับเป้าหมายมูลค่าการส่งออกปีนี้เพิ่มขึ้นเป็น 9.0% จากเดิม 8.0%

## 🌸 สหรัฐ :

(-) อัตราเงินเฟ้อเดือนมิ.ย. ขยายตัว 2.9% จาก 2.8% ในเดือนก่อนหน้า และเป็น การเพิ่มขึ้นมากที่สุดตั้งแต่ปี 2012  
(+) จำนวนผู้ขอรับสวัสดิการว่างงานในสัปดาห์ที่แล้วลดลง 18,000 ราย สู่ระดับ 214,000 ราย ซึ่งต่ำกว่าที่นักวิเคราะห์คาดว่าจะลดลงสู่ระดับ 225,000 ราย

## 🌸 ยุโรป :

(+) ยูโรโซน – การผลิตภาคอุตสาหกรรมเดือนพ.ค. +1.3%mom และ +2.4%yoy สูงกว่าเดือนก่อนหน้าที่ +1.7%yoy และ -0.8%mom  
(+/-) เยอรมนี – อัตราเงินเฟ้อเดือนมิ.ย. ขยายตัว 2.1% ใกล้เคียงกับเดือนก่อนหน้าที่ 2.2% และสอดคล้องกับที่นักวิเคราะห์คาดการณ์ไว้  
(+/-) ฝรั่งเศส – อัตราเงินเฟ้อเดือนมิ.ย. ขยายตัว 2.0% ทรงตัวจากเดือนก่อนหน้า และใกล้เคียงกับที่นักวิเคราะห์คาดว่าจะขยายตัว 2.1%

## 🌸 เอเชีย / โอเชียเนีย :

(-) จีน – การลงทุนโดยตรงจากต่างประเทศเดือนมิ.ย. ขยายตัว 1.1%yoy ต่ำกว่าเดือนก่อนหน้าที่ขยายตัว 1.3%yoy  
(-) จีน – ยอดการผลิตรถยนต์ในเดือนมิ.ย. +5.77%yoy และ -2.33%mom ส่วน ยอดขายรถยนต์ในเดือนมิ.ย. +4.79%yoy และ -0.61%mom เนื่องจากรัฐบาลจีนใช้มาตรการคุมเข้มด้านการปล่อยกู้ในภาคธนาคาร เพื่อสกัดการพุ่งขึ้นของตัวเลขหนี้สิน

10Y bond yield	Last	Change
Thailand	2.61%	+0.02%
Indonesia	7.53%	+0.00%
Philippines	6.77%	-0.02%
Korea	2.55%	+0.04%
Singapore	2.43%	+0.01%
Malaysia	4.09%	+0.01%
Japan	0.04%	-0.00%
Hong Kong	2.22%	+0.02%
China	3.51%	+0.01%
US	2.85%	-0.00%
Germany	0.36%	-0.01%
France	0.64%	-0.01%
UK	1.28%	-0.01%
Greece	3.87%	-0.01%
Italy	2.62%	-0.07%
Portugal	1.75%	-0.03%
Spain	1.29%	-0.02%

FX again US Dollar	Last	Change
Thailand	33.21	-0.13
Indonesia	14390.00	+5.00
Philippines	53.52	-0.09
Korea	1126.00	+5.80
Singapore	1.36	-0.00
Malaysia	4.04	+0.00
Japan	112.55	+0.54
Hong Kong	7.85	-0.00
China	6.67	-0.01
EURO	1.17	-0.00
UK	0.76	+0.00

Source: Bloomberg, Krungsri Securities

## Economic Data

	GDP (%YoY)			Central bank rate (%)			Inflation (%)			FX (Local currency)			
	17-Jan	18E	19E	17-Jan	Current	18E	17-Jan	18E	19E	17-Jan	Current	18E	19E
Thailand	3.90	4.20	3.70	1.50	1.50	1.65	0.67	1.27	1.50	35.90	33.21	32.50	31.55
Indonesia	5.07	5.30	5.40	6.50	6.50	5.25	3.81	3.50	3.90	13,471	14,390	14,154	14,000
Philippines	6.70	6.65	6.55	4.00	3.50	3.70	2.86	4.50	3.50	49.73	53.52	53.75	53.30
Korea	3.10	2.90	2.80	1.25	1.50	1.70	1.90	1.80	2.00	1207.81	1126.00	1109.00	1100.00
Singapore	3.60	3.10	2.80	0.97	1.63	1.78	0.59	0.90	1.40	1.45	1.36	1.35	1.30
Malaysia	5.90	5.50	5.00	3.00	3.25	3.30	3.88	2.50	2.50	4.49	4.04	4.00	4.00
Japan	1.73	1.10	1.00	0.10	0.10	-0.1	0.48	1.00	1.10	116.54	112.55	110.00	106.00
Hong Kong	3.80	3.60	2.70	1.00	2.25	-	1.48	2.30	2.30	7.76	7.85	7.84	7.80
China	6.90	6.50	6.30	4.35	4.35	4.35	1.55	2.10	2.20	6.96	6.67	6.50	6.44
US	2.30	2.90	2.50	0.75	2.00	2.46	2.12	2.50	2.30				
Germany	2.20	2.10	1.90	0.00	0.00	0.00	1.71	1.80	1.80	1.05	1.17	1.18	1.26
France	2.20	1.90	1.80	0.00	0.00	0.00	1.17	1.80	1.50	1.05	1.17	1.18	1.26
UK	1.70	1.30	1.50	0.25	0.50	0.75	2.68	2.50	2.10	0.82	0.76	1.34	1.42

Source: Bloomberg, Krungsri Securities

**TOP 20 Net Buy NVDR (Bt mn)**

Date	July				
	12	11	10	9	6
CPF	549.38	(34.10)	(25.15)	(15.06)	(19.31)
SCB	284.58	(28.66)	115.45	(49.27)	129.60
BEAUTY	137.43	(70.86)	47.59	(90.38)	493.21
BJC	119.60	22.45	(8.83)	(75.33)	10.95
IVL	92.17	40.87	183.29	35.45	57.53
LH	77.83	(5.41)	35.89	45.68	(128.74)
AOT	77.36	(0.21)	(268.99)	(58.25)	(36.69)
PTTEP	70.53	(13.59)	118.38	66.91	(77.77)
BANPU	66.64	81.90	126.83	124.59	(81.97)
EGCO	53.89	(24.91)	(31.65)	(26.04)	(58.09)
MINT	51.01	8.15	(55.29)	(81.23)	2.39
BDMS	44.09	55.90	(27.87)	(54.66)	(13.55)
DELTA	37.72	1.16	(42.94)	(6.04)	18.56
HANA	35.71	(24.51)	(1.63)	(3.88)	14.22
TU	31.86	(4.44)	(11.66)	(22.11)	(29.23)
GPSC	31.44	15.97	35.45	16.09	(18.42)
ADVANC	25.72	257.42	(5.57)	(4.57)	131.35
BTS	24.56	3.13	(42.90)	(4.16)	(20.65)
CPN	20.39	(56.60)	(87.45)	(35.62)	(63.76)
KBANK	19.79	(28.24)	(693.78)	(565.26)	(332.17)

Source: Thai NVDR, Krungsri Securities Research

**TOP 20 Net Sell NVDR (Bt mn)**

Date	July				
	12	11	10	9	6
BBL	(323.78)	(26.65)	(205.30)	31.39	(10.15)
TISCO	(256.69)	27.75	(6.97)	10.92	(7.44)
CPALL	(189.75)	(178.34)	(270.20)	(439.26)	(204.15)
PTTGC	(152.10)	(29.46)	(66.85)	(338.72)	67.89
KTC	(83.43)	(12.68)	56.33	48.82	58.47
AEONTS	(64.25)	18.03	5.92	6.64	(11.80)
SUPER	(47.45)	10.36	(12.01)	9.03	(15.96)
SCC	(47.17)	(152.06)	(341.47)	(61.14)	(91.17)
EA	(41.87)	(68.23)	22.98	(21.06)	168.29
SPRC	(37.91)	(20.70)	(30.08)	(3.29)	(15.14)
IRPC	(36.24)	(24.33)	26.79	(55.95)	(198.49)
BLAND	(30.65)	(28.61)	(28.15)	(28.70)	(34.60)
GLOW	(26.56)	52.68	(148.91)	5.35	(63.11)
TOP	(24.26)	(209.08)	2.63	(1.72)	(70.72)
KTB	(23.30)	(1.83)	13.13	(18.95)	(4.32)
BH	(20.75)	4.12	(65.20)	7.05	(15.74)
TRUE	(17.73)	(54.18)	(38.02)	39.40	17.85
RATCH	(16.96)	(10.30)	(20.46)	(53.05)	(19.59)
BEM	(15.94)	0.31	(25.63)	(5.96)	(29.70)
JAS	(11.12)	23.39	3.48	(5.32)	12.95

Source: Thai NVDR, Krungsri Securities Research

As of July 12, 2018

**Top 20 Most Active NVDR (Bt mn)**

	Buy	Sell	Total	Net
CPALL	526.38	716.13	1,242.51	(189.75)
PTT	518.73	502.20	1,020.94	16.53
BBL	310.00	633.78	943.78	(323.78)
CPF	725.67	176.29	901.96	549.38
PTTGC	333.08	485.18	818.26	(152.10)
PTTEP	345.96	275.44	621.40	70.53
TRUE	274.28	292.01	566.28	(17.73)
BEAUTY	328.12	190.69	518.82	137.43
SCB	398.88	114.30	513.17	284.58
KBANK	262.51	242.72	505.22	19.79
AOT	276.58	199.21	475.79	77.36
BJC	292.90	173.30	466.20	119.60
BDMS	242.14	198.05	440.19	44.09
TISCO	58.45	315.13	373.58	(256.69)
EA	150.29	192.16	342.44	(41.87)
BANPU	189.21	122.57	311.78	66.64
IVL	191.95	99.78	291.72	92.17
SCC	93.31	140.48	233.79	(47.17)
KTB	103.06	126.36	229.42	(23.30)
IRPC	95.25	131.49	226.74	(36.24)

Source: Thai NVDR, Krungsri Securities Research

As of July 12, 2018

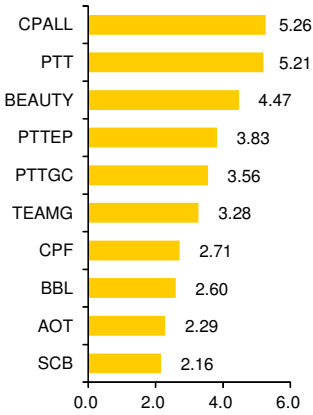
**NVDR Shares to Total Paid-up Shares (%)**

	NVDR (Mil.shares)	Paid-up (Mil.shares)	% of Paid-up
TISCO-P	0.01	0.01	74.04
BBL	634.90	1,908.84	33.26
KBANK	626.85	2,393.26	26.19
TOP	365.81	2,040.03	17.93
RATCH	259.51	1,450.00	17.90
LH	2120.75	11,949.71	17.75
TCAP	205.54	1,206.47	17.04
SAT	71.01	425.19	16.70
MCS	83.34	500.00	16.67
TISCO	128.69	800.65	16.07
GL	241.75	1,525.54	15.85
AH	49.96	322.58	15.49
PTTGC	650.56	4,508.85	14.43
THIP	11.41	80.00	14.26
KKP	114.75	846.75	13.55
INTUCH	401.54	3,206.42	12.52
GBX	131.58	1,089.08	12.08
TMB	5004.50	43,851.89	11.41
BEAUTY	329.30	3,004.84	10.96
AP	340.00	3,145.90	10.81

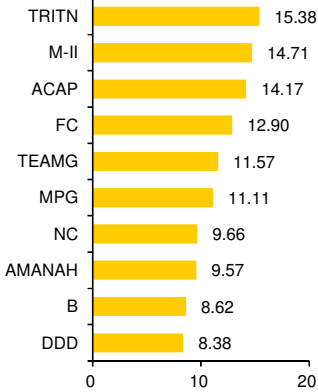
Source: Thai NVDR, Krungsri Securities Research



## Most Active

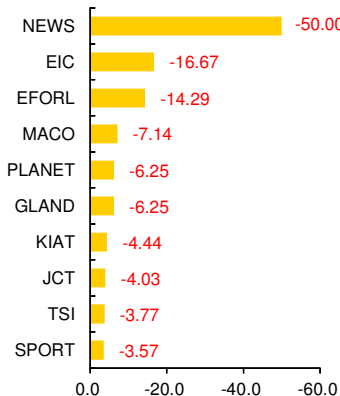


## Top Gainer



b

## Top Loser



## ประเด็นข่าวย่อรายบริษัท

<b>AMA</b>	'AMA' ยันผลงานปีนี้ไม่ขาดทุนปรับราคาขนส่ง 5%-รับบาทอ่อน
<b>+</b>	พ่อทัพใหญ่ AMA "พิศาล รัชกิจประการ" ยันผลงานปีนี้ไม่ขาดทุนแน่ เร่งปรับราคาขนส่งเพิ่มอีก 5% พร้อมยื่นรับเงินบาทอ่อนค่า ปักธงเป้ารายได้โต 30% ชี้ทิศทางขนส่งทางบกยังแจ่ม เตรียมเพิ่มรถใช้บริการอีก 30 คันในไตรมาส 4/61 - ทันหุ้น

<b>EPG</b>	EPG รายได้ต่างแดนพุ่งต้นทูลดหนี้มาร์จิ้นฟู
<b>+</b>	EPG พุ่งรายได้ต่างประเทศพุ่ง รับอานิสงส์ราคาน้ำมันลด-ค่าเงินบาทอ่อน หนุนผลงานครึ่งแรกฟอร์มเด่น คาดกำไรปีนี้โต 30% ที่ 1.28 พันล้านบาท เหตุทุกธุรกิจเติบโตแกร่ง ส่วนงบงวดบัญชีไตรมาส 1/2561 เชื่อดีกว่าปีก่อน - ทันหุ้น

<b>ANAN</b>	ANAN โอน 'แอชตันโอโต' กำไรเพิ่ม 25% ชน 2 พันล.
<b>+</b>	ANAN กลับมาโตแข็งแกร่ง หลังโอน "แอชตัน โอโต" ในปีนี้กว่า 60% จากมูลค่าโครงการ 6.7 พันล้านบาท จับตาครึ่งปีหลังโดดเด่น จากการโอนโครงการใหม่ภายใต้การร่วมทุนอีก 5 โครงการ มูลค่าราว 2.55 หมื่นล้านบาท - ทันหุ้น

<b>TEAMG</b>	TEAMG แกร่ง ราคาเหนือจอง ลุ้นงานพันล้าน
<b>+</b>	TEAMG แกร่งยืนเหนือจองราคาพุ่ง 11.57% ปิดตลาดที่ 2.70 บาท "ชวลิต" ลั่นปีนี้โตไม่หยุด ลุ้นผลประกอบการเพิ่มมากกว่า 1,000 ล้านบาท เล็งขยายธุรกิจในต่างประเทศ คาด 3-5 ปีครอบคลุม 10 ประเทศในอาเซียน - ช่าวหุ้น

<b>WHA</b>	WHA ได้ EEC หนุนขายที่ดิน คาดปีนี้พุ่งเกิน 1.4 พันไร่
<b>+</b>	WHA มั่นใจยอดขายที่ดินปีนี้พุ่งเกิน 1,400 ไร่ หลังคาดครึ่งปีหลังโอนที่ดินใน EEC กว่า 500 ไร่ แยมไตรมาส 4/61 เริ่มขายที่ดินในนิคมฯ ที่เวียดนาม - ช่าวหุ้น

<b>EA</b>	EA ผนึกสองยักษ์เกาหลี ลุยธุรกิจไฟฟ้าอาเซียน
<b>+</b>	EA บวกแรง 6% รับข่าวดี ประกาศเซ็น MOU กับ "KEPCO KDN และ ILJIN Power" ยักษ์ใหญ่ธุรกิจไฟฟ้าเกาหลีได้ เปิดโอกาสร่วมกันทำงานขยายธุรกิจไฟฟ้าในไทย-อาเซียน - ช่าวหุ้น

<b>SCB</b>	ไทยพาณิชย์เปิดสาขานครเชียงใหม่ เชื่อมต่อการลงทุนไทยจีนต่อเนื่อง
<b>+</b>	ธนาคารไทยพาณิชย์ เปิดสาขานครเชียงใหม่ สาธารณรัฐประชาชนจีน เป็นจุดยุทธศาสตร์เชื่อมต่อศักยภาพการค้าและการลงทุนระหว่างไทย-จีน ตั้งเป้าดึงดูดลูกค้าจีนที่ต้องการขยายธุรกิจมายังประเทศไทยและประเทศเพื่อนบ้านอย่างต่อเนื่อง พร้อมอำนวยความสะดวก ธุรกิจไทยที่มีศักยภาพเพื่อมองหาโอกาสธุรกิจในประเทศจีนภายใต้กรอบ Belt and Road - ผู้จัดการรายวัน

# Consensus Global Valuation

วันที่ 13 กรกฎาคม 2561



## Consensus Global Valuation

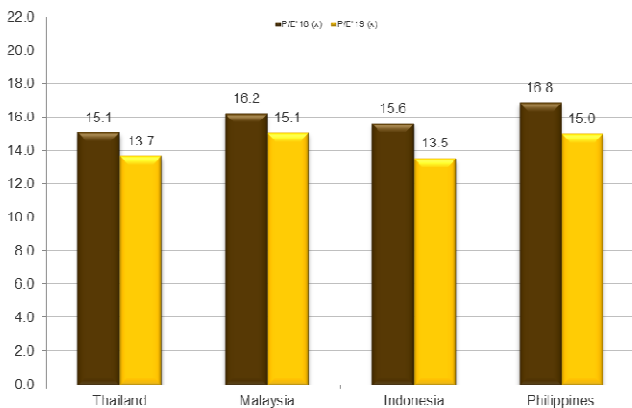
Country	INDEX	EPS					P/E (x)					P/B (x)					Yield (%)				
		2015	2016	2017	2018	2019	2015	2016	2017	2018	2019	2015	2016	2017	2018	2019	2015	2016	2017	2018	2019
THAI	SET	73.3	92.7	92.7	108.8	120.1	21.9	16.6	18.9	15.1	13.7	1.7	1.9	2.1	1.9	1.7	3.6	3.0	3.4	3.2	3.4
JAPAN	NIKY	897.1	782.9	1170.5	1380.7	1580.9	20.2	24.4	19.4	16.3	14.2	1.7	1.7	1.9	1.7	1.6	1.7	1.7	1.7	1.9	2.1
HONG KONG	HSI	2049.1	1839.5	2183.6	2504.6	2771.1	10.2	12.0	13.7	11.4	10.3	1.2	1.1	1.4	1.2	1.2	4.0	3.6	3.6	3.6	3.9
CHINA	SHCOMP	196.9	179.8	196.0	250.6	284.3	17.3	17.3	16.9	11.3	10.0	2.1	1.5	1.6	1.3	1.2	1.7	1.9	1.9	2.6	2.9
TAIWAN	TWSE	603.1	611.3	684.2	781.8	823.0	13.2	16.4	15.6	13.7	13.0	1.5	1.7	1.9	1.7	1.7	4.1	3.9	4.1	4.2	4.5
KOREA	KOSPI	138.7	124.0	192.0	254.2	275.0	14.7	24.2	12.8	9.1	8.4	0.9	1.0	1.1	1.0	0.9	1.3	1.7	1.5	2.1	2.2
INDIA	SENSEX	1354.8	1339.0	1468.5	1915.8	2335.9	19.0	20.1	24.5	19.1	15.6	2.8	2.6	3.0	2.8	2.4	1.4	1.7	1.6	1.5	1.7
SINGAPORE	FSSTI	217.4	236.8	306.0	251.5	272.9	13.4	12.2	11.1	12.9	11.9	1.2	1.1	1.2	1.1	1.1	4.2	3.8	4.1	4.0	4.2
MALAYSIA	FBMCLCI	94.2	97.3	107.7	105.1	113.0	18.4	16.9	16.7	16.2	15.1	1.8	1.6	1.7	1.7	1.6	3.0	3.2	3.1	3.3	3.5
INDONESIA	JCI	164.6	208.7	262.5	391.9	439.9	26.9	25.4	24.2	15.1	13.4	2.3	2.4	2.8	2.3	2.1	2.2	1.9	2.2	2.3	2.6
PHILIPPINE	PCOMP	335.8	349.7	372.4	436.3	489.7	20.0	19.6	23.0	16.8	15.0	2.5	2.2	2.5	1.9	1.8	2.0	1.9	2.0	1.8	1.9
AUSTRALIA	AS51	231.9	226.7	338.9	392.3	408.7	18.9	25.0	17.9	16.0	15.3	1.9	1.9	2.0	2.0	1.9	4.9	4.3	4.8	4.3	4.5
NEW ZEALAND	NZSE50FG	333.3	397.3	443.5	437.6	476.2	19.7	17.3	18.9	20.6	18.9	1.9	1.8	2.0	2.1	2.0	4.6	4.5	4.4	3.9	4.2
PAKISTAN	KSE100	3584.6	3855.6	4499.6	4801.1	5573.7	9.7	12.4	9.0	8.3	7.2	1.6	2.0	1.5	1.4	1.3	6.1	4.9	6.2	6.4	7.1
<b>AVERAGE</b>							<b>17.4</b>	<b>18.5</b>	<b>17.3</b>	<b>14.4</b>	<b>13.0</b>	<b>1.8</b>	<b>1.8</b>	<b>1.9</b>	<b>1.7</b>	<b>1.6</b>	<b>3.2</b>	<b>3.0</b>	<b>3.2</b>	<b>3.2</b>	<b>3.5</b>
<b>Average (Thailand, Malaysia, Philippines, Indonesia)</b>							<b>21.8</b>	<b>19.6</b>	<b>20.7</b>	<b>15.8</b>	<b>14.3</b>	<b>2.1</b>	<b>2.0</b>	<b>2.3</b>	<b>1.9</b>	<b>1.8</b>	<b>2.7</b>	<b>2.5</b>	<b>2.7</b>	<b>2.7</b>	<b>2.9</b>

Source: Bloomberg, Krungsri Securities

Country	INDEX	EPS					P/E (x)					P/B (x)					Yield (%)				
		2015	2016	2017	2018	2019	2015	2016	2017	2018	2019	2015	2016	2017	2018	2019	2015	2016	2017	2018	2019
GERMAN	DAX	487.2	627.4	676.5	957.8	1061.2	20.7	18.3	19.1	13.0	11.8	1.7	1.7	1.8	1.6	1.5	2.8	2.9	6.2	3.2	3.5
UK	UKX	180.7	130.2	332.6	556.3	593.6	24.9	54.8	23.1	13.8	12.9	1.8	1.8	2.0	1.8	1.7	4.2	4.1	7.2	4.3	4.4
FRANCE	CAC	263.3	202.2	290.9	369.5	404.1	21.7	24.1	18.3	14.6	13.4	1.4	1.4	1.6	1.6	1.5	3.2	3.5	8.2	3.3	3.5
S&P500	SPX	108.8	106.6	119.1	159.8	176.3	18.8	21.0	22.4	17.5	15.9	2.8	2.8	3.2	3.2	3.0	2.1	2.1	9.2	1.9	2.1
DJIA	INDU	1090.9	1054.8	1197.7	1545.6	1682.5	15.8	18.7	20.6	16.1	14.8	3.0	3.3	3.8	3.7	3.5	2.5	2.4	10.2	2.3	2.5
NASDAQ	CCMP	170.3	167.0	177.5	332.2	387.2	30.8	32.2	38.9	23.6	20.2	3.8	3.5	4.2	4.5	4.1	1.3	1.2	11.2	1.0	1.1
<b>AVERAGE</b>							<b>22.1</b>	<b>28.2</b>	<b>23.7</b>	<b>16.4</b>	<b>14.8</b>	<b>2.4</b>	<b>2.4</b>	<b>2.8</b>	<b>2.7</b>	<b>2.5</b>	<b>2.7</b>	<b>2.7</b>	<b>8.7</b>	<b>2.7</b>	<b>2.8</b>

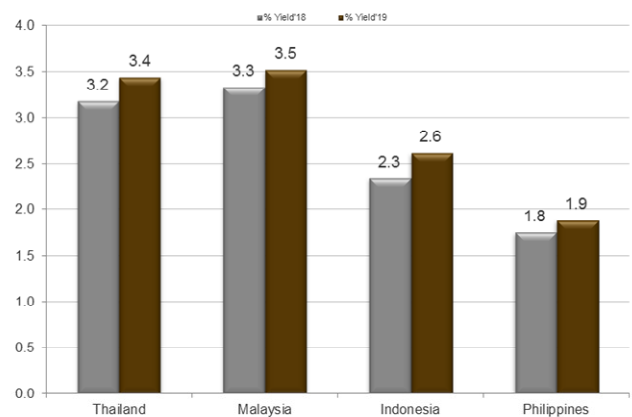
Source: Bloomberg, Krungsri Securities

### เปรียบเทียบ P/E กับประเทศเพื่อนบ้าน



Source: Bloomberg, Krungsri Securities

### เปรียบเทียบอัตราเงินปันผลกับประเทศเพื่อนบ้าน



Source: Bloomberg, Krungsri Securities

วันที่ 13 กรกฎาคม 2561

หลักทรัพย์ที่เข้าข่ายมาตรการกำกับการซื้อขายที่ประกาศโดยตลาดหลักทรัพย์แห่งประเทศไทย

ระดับ 1 : Cash Balance				
หลักทรัพย์	วันเริ่มต้น	วันสิ้นสุด	Turnover List ประจำสัปดาห์	
BEAU01P1807A	9 ก.ค. 61	13 ก.ค. 61	วันที่ 9 ก.ค. 2561	
OCEAN	4 ก.ค. 61	24 ก.ค. 61	วันที่ 3 ก.ค. 2561	
DCORP	3 ก.ค. 61	23 ก.ค. 61	วันที่ 2 ก.ค. 2561	
NFC	25 มิ.ย. 61	3 ส.ค. 61	วันที่ 22 มิ.ย. 2561	
JKN-W4	4 มิ.ย. 61	13 ก.ค. 61	วันที่ 1 มิ.ย. 2561	

ขยายช่วงดำเนินการ				
หลักทรัพย์	วันเริ่มต้น	วันสิ้นสุด	Turnover List ประจำสัปดาห์	

ระดับ 2 : ห้ามคำนวณวงเงินซื้อขาย และ Cash Balance

ขยายช่วงดำเนินการ				
หลักทรัพย์	วันเริ่มต้น	วันสิ้นสุด	Turnover List ประจำสัปดาห์	

ระดับ 3 : ห้าม Net settlement, ห้ามคำนวณวงเงินซื้อขาย และ Cash Balance

หลักทรัพย์	วันเริ่มต้น	วันสิ้นสุด	Turnover List ประจำสัปดาห์	
------------	-------------	------------	----------------------------	--

**Cash Balance** หมายความว่า สมาชิกต้องดำเนินการให้ลูกค้วางเงินสดไว้ล่วงหน้ากับสมาชิกเต็มจำนวนที่จะซื้อหลักทรัพย์  
 ห้ามคำนวณวงเงินซื้อขาย หมายความว่า ห้ามการใช้หลักทรัพย์เป็นหลักประกันในการกำหนดวงเงินการซื้อขายหลักทรัพย์  
 ห้าม Net settlement หมายความว่า ห้ามการหักกลบราคาซื้อกับราคาขายหลักทรัพย์เดียวกันในวันเดียวกัน

ที่มา: SET



# Change in Management's Securities Holding

วันที่ 13 กรกฎาคม 2561



ณ วันที่ 12 กรกฎาคม 2561

Name of Company	The methods of Acquisition/ Disposition	Name of Management	Types of Securities	Filing Date	Transaction	Amount (shares)	Avg. Price (Baht)	Value (Baht)
ASAP	ขาย	สิริวุฒิ สุกันธนาค	หุ้นสามัญ	12/07/2561	10/07/2561	50,000	5.50	275,000
ERW	ซื้อ	สุชัย วุฒิวรชัยรุ่ง	หุ้นสามัญ	12/07/2561	10/07/2561	5,000	6.25	31,250
ERW	ขาย	สุพล วัธนเวคิน	หุ้นสามัญ	11/07/2561	14/06/2561	1,800	8.01	14,418
ERW	ขาย	สุพล วัธนเวคิน	หุ้นสามัญ	11/07/2561	15/06/2561	2,200	8.05	17,710
SIRI	ซื้อ	อภิชาติ จูตระกูล	หุ้นสามัญ	12/07/2561	10/07/2561	7,721,000	1.60	12,353,600
SPORT	ซื้อ	วรรณสร โทลทอง	หุ้นสามัญ	12/07/2561	11/07/2561	100,000	0.53	53,000
VIBHA	ซื้อ	พิจิตต์ วัริยะเมตตากุล	หุ้นสามัญ	12/07/2561	11/07/2561	37,800	2.26	85,428
WP	ซื้อ	ชมกมล พุ่มพันธ์ม่วง	หุ้นสามัญ	12/07/2561	12/07/2561	12,289,059	7.20	88,481,225

Source: SEC (Form 59-2)

# World Calendar

13 กรกฎาคม 2561



Date Time	Event	Period	Survey	Actual	Prior
<b>United States</b>					
07/12/2018 19:30	Initial Jobless Claims	7-Jul	225k	214k	231k
07/12/2018 19:30	CPI MoM	Jun	0.20%	0.10%	0.20%
07/12/2018 19:30	CPI YoY	Jun	2.90%	2.90%	2.80%
07/12/2018 19:30	CPI Index NSA	Jun	252.05	251.99	251.59
07/12/2018 19:30	Real Avg Weekly Earnings YoY	Jun	--	0.20%	0.30%
07/12/2018 19:30	Real Avg Hourly Earning YoY	Jun	--	0.00%	0.00%
07/12/2018 19:45	Bloomberg July United States Economic Survey				
07/12/2018 20:45	Bloomberg Consumer Comfort	8-Jul	--	27-Feb	57.60
07/13/2018 01:00	Monthly Budget Statement	Jun	-\$80.0b	--	-\$146.8b
07/13/2018 19:30	Import Price Index MoM	Jun	0.10%	--	0.60%
07/13/2018 19:30	Import Price Index YoY	Jun	4.60%	--	4.30%
07/13/2018 19:30	Export Price Index MoM	Jun	0.20%	--	0.60%
07/13/2018 19:30	Export Price Index YoY	Jun	--	--	4.90%
07/13/2018 21:00	U. of Mich. 1 Yr Inflation	Jul P	--	--	3.00%
07/13/2018 21:00	U. of Mich. 5-10 Yr Inflation	Jul P	--	--	2.60%

<b>China</b>					
07/12/2018 07/15	Aggregate Financing CNY	Jun	1400b	--	760.8b
07/12/2018 07/15	New Yuan Loans CNY	Jun	1535.0b	--	1150.0b
07/13/2018	Trade Balance	Jun	\$27.72b	--	\$24.92b
07/13/2018	Exports YoY	Jun	9.50%	--	12.60%
07/13/2018	Imports YoY	Jun	21.30%	--	26.00%
07/16/2018 09:00	Surveyed Jobless Rate	Jun	--	--	4.80%
07/16/2018 09:00	GDP YoY	2Q	--	--	6.80%
07/16/2018 09:00	GDP YTD YoY	2Q	--	--	6.80%
07/16/2018 09:00	Retail Sales YoY	Jun	9.00%	--	8.50%
07/16/2018 09:00	Industrial Production YoY	Jun	6.40%	--	6.80%
07/17/2018 08:30	New Home Prices MoM	Jun	--	--	0.80%

<b>Thailand</b>					
07/19/2018 07/24	Car Sales	Jun	--	--	84965.00
07/19/2018 07/24	Customs Imports YoY	Jun	--	--	11.70%
07/19/2018 07/24	Customs Exports YoY	Jun	--	--	11.40%
07/19/2018 07/24	Customs Trade Balance	Jun	--	--	\$1204m
07/26/2018 07/31	Mfg Production Index ISIC NSA YoY	Jun	--	--	3.20%
07/26/2018 07/31	Capacity Utilization ISIC	Jun	--	--	69.91

**Disclaimer:** เอกสาร/รายงานฉบับนี้จัดทำขึ้นบนพื้นฐานข้อมูลที่เปิดเผยต่อสาธารณชน ซึ่งพิจารณาแล้วว่ามีที่น่าเชื่อถือ อย่างไรก็ตาม บมจ.หลักทรัพย์กรุงศรีอยุธยาอาจรับรองความถูกต้องและความสมบูรณ์ของข้อมูลดังกล่าวได้ บทความดังกล่าวเป็นเพียงแนวคิดของผู้จัดทำเพื่อใช้เป็นข้อมูลประกอบการตัดสินใจในการลงทุน บริษัทฯ ขอสงวนสิทธิ์ในการเปลี่ยนแปลงความเห็นหรือประมาณการต่างๆ ที่ปรากฏในเอกสาร/รายงานฉบับนี้ โดยไม่ต้องแจ้งให้ทราบล่วงหน้า ดังนั้นนักลงทุนโปรดใช้ดุลพินิจอย่างรอบคอบในการพิจารณาการลงทุน

# Calendar

July 13, 2018

Stock Calendar Page 1



							July 2018	
Sunday	Monday	Tuesday	Wednesday	Thursday	Friday	Saturday		
1 <b>XM</b> NCL (20/07/2018 10:00)		2 <b>XM</b> UPA (31/07/2018 10:00) GPSC (24/08/2018 14:00)	3 <b>XM</b> BLAND (26/07/2018 11:00) NPP (19/07/2018 14:00) GREEN (26/07/2018 11:00)	4 <b>XM</b> LTX (24/07/2018 10:00) LH (07/08/2018 13:30) BM (02/08/2018 14:00)  <b>XD</b> LTX (1.50 Baht)	5 <b>XE</b> ACAP-W1 (1:1.1789 @ 1.6965 Baht) SPORT-W6 (1:1 @ 1.50 Baht) GL-W4 (1:1 @ 40.00 Baht)  <b>XD</b> GLOW (1.608 Baht)  <b>XM</b> FE (01/08/2018 14:30)	6	7	
8 <b>XE</b> VGI-W1 (1:1 @ 7.00 Baht)		9 <b>XE</b> AIRA-W1 (1:1.00237 @ 1.99527 Baht)	10 <b>XM</b> SGF (07/08/2018 10:00)  <b>XD</b> TNPF (0.50 Baht)	11 <b>XD</b> STANLY (7.00 Baht)  <b>XM</b> TOP (27/08/2018 14:00) TGPRO (24/07/2018 10:00)	12 <b>XM</b> SIMAT (03/05/2018 10:00)	13	14	
15 <b>XD</b> VGI (0.054 Baht)		16 <b>XE</b> T-W3 (1:1.594 @ 1.00 Baht)	17	18 <b>XM</b> THG (24/08/2018 10:00) JMT (10/08/2018 09:00)	19 <b>XD</b> TMW (2.55 Baht)	20	21	
22		23	24 <b>XR</b> MACO (5:1 @ 2.00 Baht)  <b>XW</b> NCL (7:1) MACO (1:2)	25 <b>XW</b> META (17:2)  <b>XM</b> META (05/09/2018 14:00)	26	27	28	
29		30	31					

# Calendar

July 13, 2018

Stock Calendar Page 2



							August 2018		
Sunday	Monday	Tuesday	Wednesday	Thursday	Friday	Saturday			
			<b>XD</b> BTS (0.185 Baht)  <b>XW</b> BTS-W (9:1)  <b>XE</b> IVL-W2 (1:1 @ 43.0 Baht)	<b>1</b> <b>XW</b> TGPRO (1:4)  <b>XR</b> TGPRO (8:1 0.20 Baht)	<b>2</b> <b>XD</b> KYE (16.35 Baht)		<b>3</b>	<b>4</b>	
<b>5</b>	<b>XD</b> EPG (0.15 Baht) BLAND (0.09 baht)	<b>6</b>	<b>XD</b> PTL (0.37 Baht)	<b>7</b> <b>XW</b> BM (4:1)  <b>XE</b> NEW-W5 (1:7.8323 @ 0.037 Baht)	<b>8</b>		<b>9</b>	<b>10</b>	<b>11</b>
<b>12</b>		<b>13</b>	<b>XW</b> VGI (5:1)	<b>14</b>	<b>15</b>	<b>XW</b> GREEN (3:1)	<b>16</b>	<b>17</b>	<b>18</b>
<b>19</b>		<b>20</b>	<b>XW</b> JMT (4:1)	<b>21</b>	<b>22</b>		<b>23</b>	<b>24</b>	<b>25</b>
<b>26</b>		<b>27</b>		<b>28</b>	<b>29</b>		<b>30</b>	<b>31</b>	

## Remark

**ND** - No dividend

**XD** - Cash Dividend

**XD (ST)** - Stock Dividend

**XR** - Rights for Common

**XW** - Rights for Warrant

**XT** - Rights for Transferable Subscription Right

## CG Rating 2017 Companies with CG Rating



ADVANC	AKP	ANAN	AOT	AP	BAFS	BANPU	BAY	BCP	BTS	BWG	CFRESH	CHO	CK
CNT	CPF	CPN	CSL	DELTA	DEMCO	DRT	DTAC	DTC	EASTW	EGCO	GC	GCAP	GFPT
GOLD	GPSC	GRAMMY	GUNKUL	HANA	HMPRO	ICC	ICHI	INTUCH	IRPC	IVL	JSP	KBANK	KCE
KKP	KTB	KTC	LHFG	LPN	MBK	MCOT	MINT	MONO	NCH	NKI	NYT	OTO	PDJ
PHOL	PLANB	PPS	PRG	PSH	PSL	PTG	PTT	PTTEP	PTTGC	PYLON	Q-CON	QH	QTC
RATCH	ROBINS	SAMART	SAMTEL	SAT	SC	SCB	SCC	SCCC	SDC	SE-ED	SIS	SITHAI	SNC
SPALI	SPRC	SSSC	STEC	SVI	SYNTEC	TCAP	THANA	THCOM	THREL	TISCO	TKT	TMB	TNDT
TOP	TRC	TRUE	TSC	TTCL	TU	TVD	UV	VGI	WACOAL	WAVE			



2S	AAV	ACAP	AGE	AH	AHC	AIRA	AIT	ALT	AMANAH	AMATA	AMATAV	APCO	ARIP
ASIA	ASIMAR	ASK	ASP	AUCT	AYUD	BBL	BCPG	BDMS	BEC	BEM	BFIT	BJC	BJCHI
BLA	BOL	BROOK	BRR	BTW	CEN	CENTEL	CGH	CHARAN	CHEWA	CHG	CHOW	CI	CIG
CIMBT	CKP	CM	CNS	COL	COM7	CPI	CSC	CSP	CSS	DCC	EA	EASON	ECF
ECL	EE	EPG	ERW	FN	FNS	FORTH	FPI	FSMART	FVC	GBX	GEL	GLOBAL	GLOW
HARN	HYDRO	ILINK	INET	IRC	IT	ITD	JCKH	JWD	K	KGI	KKC	KOOL	KSL
KTIS	L&E	LALIN	LANNA	LH	LHK	LIT	LOXLEY	LRH	LST	M	MACO	MAJOR	MAKRO
MALEE	MBKET	MC	MEGA	MFC	MFEC	MOONG	MSC	MTC	MTI	NOBLE	NOK	NSI	NTV
NWR	OCC	OGC	OISHI	ORI	PAP	PATO	PB	PCSGH	PDI	PE	PG	PJW	PLANET
PLAT	PM	PPP	PREB	PRINC	PT	RICHY	RML	RS	RWI	S	S & J	SABINA	SALEE
SAMCO	SAWAD	SCG	SCI	SCN	SEAFCO	SEAOIL	SENA	SFP	SIAM	SINGER	SIRI	SMK	SMPC
SMT	SNP	SORKON	SPC	SPI	SPPT	SR	SSF	SST	STA	STPI	SUC	SUSCO	SUTHA
SWC	SYMC	SYNEX	TAE	TAKUNI	TASCO	TBSP	TCC	TEAM	TFG	TGCI	THAI	THANI	THIP
THRE	TICON	TIPCO	TIW	TK	TKN	TKS	TMC	TMI	TMILL	TMT	TNITY	TNL	TOG
TPAC	TPCORP	TRT	TRU	TSE	TSR	TSTE	TSTH	TTA	TTW	TVI	TVO	TWP	TWPC
U	UAC	UMI	UP	UPF	UPOIC	UWC	VIH	VNT	WICE	WINNER	XO	YUASA	ZMICO



7UP	AEC	AEONTS	AF	AJ	AKR	ALLA	ALUCON	AMA	AMARIN	AMC	APURE	AQUA	ARROW
AS	ASEFA	ASIAN	ASN	ATP30	AU	B	BA	BCH	BEAUTY	BH	BIG	BIZ	BLAND
BPP	BR	BROCK	BTNC	CBG	CCET	CCP	CGD	CITY	CMR	COLOR	COMAN	CPL	CSR
CTW	CWT	DCON	DIGI	DNA	EFORL	EKH	EPCO	ESSO	ETE	FE	FOCUS	FSS	GENCO
GIFT	GJS	GLAND	GSTEL	GTB	GYT	HPT	HTC	HTECH	IFS	IHL	INSURE	IRCP	J
JCK	JMART	JMT	JUBILE	KASET	KBS	KCAR	KIAT	KWC	KYE	LDC	LEE	LPH	MATCH
MATI	M-CHAI	MDX	META	METCO	MGT	MILL	MJD	MK	MODERN	MPG	NC	NCL	NDR
NEP	NETBAY	NPK	NPP	NUSA	OCEAN	PDG	PF	PICO	PIMO	PK	PL	PLE	PMTA
PRECHA	PRIN	PSTC	QLT	RCI	RCL	RJH	ROJNA	RPC	S11	SANKO	SAPPE	SCP	SE
SGP	SKR	SKY	SLP	SMIT	SOLAR	SPA	SPCG	SPG	SPVI	SQ	SRICHA	SSC	STANLY
SUPER	SVOA	T	TACC	TCCC	TCMC	TIC	TLUXE	TM	TMD	TNP	TNR	TOPP	TPA
TPBI	TPCH	TPIPL	TPOLY	TPP	TRITN	TTI	TVT	TYCN	UOBKH	UPA	UREKA	UT	VIBHA
VPO	WIJK	WIN											

## Disclaimer

The disclosure of the survey result of the Thai Institute of Directors Association ("IOD") regarding corporate governance is made pursuant to the policy of the Office of the Securities and Exchange Commission. The survey of the IOD is based on the information of a company listed on the Stock Exchange of Thailand and the Market for Alternative Investment disclosed to the public and able to be accessed by a general public investor. The result, therefore, is from the perspective of a third party. It is not an assessment of operation and is not based on inside information. The survey result is as of the date appearing in the Corporate Governance Report of Thai Listed Companies. As a result, the survey result may be changed after that date or when there is any change to the relevant information. Nevertheless, Krungsri Securities Public Company Limited does not confirm, verify, or certify the accuracy and completeness of such survey result.

# Anti-corruption Progress Indicator 2018

## Companies that have declared their intention to join CAC

A	ABICO	AIE	AJ	AMATA	AMATAV	ANAN	AOT	APCO	APCS	ARROW	ASIAN	B	BGRIM
BJC	BJCHI	BLAND	BLISS	BM	BPP	BR	BSBM	BUI	CEN	CGH	CHEWA	CHG	CHO
CI	COL	COM7	CPR	DDD	EFORL	EKH	ESTAR	FLOYD	FN	FPI	FTE	GJS	GPI
GSTEL	GYT	HARN	ICHI	ILINK	ITEL	JAS	JTS	KWC	KWG	LDC	LEE	LIT	LRH
MATCH	MATI	MBAX	MFEC	MILL	MTC	NCL	NEP	NNCL	NWR	PAP	PK	PL	PLANB
POST	PRM	PRO	PYLON	QTC	ROJNA	RWI	SAPPE	SCI	SELIC	SHANG	SST	STA	STANLY
SUPER	SWC	SYMC	SYNEX	THE	THIP	TKN	TMC	TNP	TNR	TOPP	TRITN	TTI	TVO
TWPC	UEC	UKEM	UPA	UWC	VIH	XO	YUASA						

## Companies certified by CAC

ADVANC	AKP	AMANAHA	AP	ASK	ASP	AYUD	BAFS	BANPU	BAY	BBL	BCH	BCP	BCPG
BKI	BLA	BROOK	BRR	BTS	BWG	CENTEL	CFRESH	CIG	CIMBT	CM	CNS	CPALL	CPF
CPI	CPN	CSC	CSL	DCC	DEMCO	DIMET	DRT	DTAC	DTC	EASTW	ECL	EGCO	EPCO
FE	FNS	FSS	GBX	GC	GCAP	GEL	GFPT	GGC	GLOW	GOLD	GPSC	GUNKUL	HANA
HMPRO	HTC	ICC	IFEC	IFS	INET	INTUCH	IRPC	IVL	K	KASET	KBANK	KBS	KCE
KGI	KKP	KSL	KTB	KTC	L&E	LANNA	LHFG	LHK	LPN	M	MAKRO	MALEE	MBK
MBKET	MC	MCOT	MFC	MINT	MONO	MOONG	MSC	MTI	NBC	NINE	NKI	NMG	NSI
OCC	OCEAN	OGC	PATO	PB	PCSGH	PDG	PDI	PDJ	PE	PG	PHOL	PLANET	PLAT
PM	PPP	PPS	PREB	PRG	PRINC	PSH	PSL	PSTC	PT	PTG	PTT	PTTEP	PTTGC
Q-CON	QH	QLT	RATCH	RML	ROBINS	S & J	SABINA	SAT	SC	SCB	SCC	SCCC	SCG
SCN	SE-ED	SENA	SGP	SINGER	SIRI	SIS	SITHAI	SMIT	SMK	SMPC	SNC	SNP	SORKON
SPACK	SPC	SPI	SPRC	SRICHA	SSF	SSI	SSSC	SUSCO	SVI	SYNTEC	TAE	TASCO	TCAP
TCMC	TFG	TFI	TFMAMA	TGCI	THANI	THCOM	THRE	THREL	TICON	TIP	TIPCO	TISCO	TKT
TLUXE	TMB	TMD	TMILL	TMT	TNITY	TNL	TOG	TOP	TPA	TPCORP	TRU	TRUE	TSC
TSTH	TTCL	TU	TVD	TVI	U	UBIS	UOBKH	VGI	VNT	WACOAL	WHA	WICE	

## N/A

2S	7UP	AAV	ABM	ACAP	ACC	ADAM	ADB	AEC	AEONTS	AF	AFC	AGE	AH
AHC	AI	AIRA	AIT	AJA	AKR	ALLA	ALT	ALUCON	AMA	AMARIN	AMC	APEX	APURE
AQ	AQUA	ARIP	AS	ASAP	ASEFA	ASIA	ASIMAR	ASN	ATP30	AU	AUCT	BA	BAT-3K
BDMS	BEAUTY	BEC	BEM	BFIT	BGT	BH	BIG	BIZ	BKD	BOL	BROCK	BSM	BTNC
BTW	CBG	CCET	CCP	CGD	CHARAN	CHAYO	CHOTI	CHOW	CHUO	CITY	CK	CKP	CMAN
CMO	CMR	CNT	COLOR	COMAN	CPH	CPL	CPT	CRANE	CRD	CSP	CSR	CSS	CTW
CWT	D	DCON	DCORP	DELTA	DIGI	DNA	DOD	DTCI	EA	EARTH	EASON	ECF	EE
EIC	EMC	EPG	ERW	ESSO	ETE	EVER	F&D	FANCY	FC	FMT	FOCUS	FORTH	FSMART
FVC	GENCO	GIFT	GL	GLAND	GLOBAL	GRAMMY	GRAND	GREEN	GTB	GULF	HFT	HPT	HTECH
HUMAN	HYDRO	ICN	IEC	IHL	III	INGRS	INOX	INSURE	IRC	IRCP	IT	ITD	J
JCK	JCKH	JCT	JKN	JMART	JMT	JSP	JUBILE	JUTHA	JWD	KAMART	KC	KCAR	KCM
KDH	KIAT	KKC	KOOL	KTECH	KTIS	KYE	LALIN	LH	LOXLEY	LPH	LST	LTX	LVT
MACO	MAJOR	MANRIN	MAX	M-CHAI	MCS	MDX	MEGA	META	METCO	MGT	MIDA	MJD	MK
ML	MM	MODERN	MPG	MPIC	NC	NCH	NDR	NETBAY	NEW	NEWS	NFC	NOBLE	NOK
NPK	NPP	NTV	NUSA	NVD	NYT	OHTL	OISHI	ORI	OTO	PACE	PAE	PAF	PERM
PF	PICO	PIMO	PJW	PLE	PMTA	POLAR	POMPUI	PORT	PPM	PRAKIT	PRECHA	PRIN	PTL
RAM	RCI	RCL	RICH	RICHY	RJH	ROCK	ROH	RP	RPC	RPH	RS	RSP	S
S11	SAFARI	SALEE	SAM	SAMART	SAMCO	SAMTEL	SANKO	SAUCE	SAWAD	SAWANG	SCP	SDC	SE
SEAFCO	SEAOL	SF	SFP	SGF	SIAM	SIMAT	SKE	SKN	SKR	SKY	SLP	SMART	SMM
SMT	SOLAR	SPA	SPALI	SPCG	SPG	SPORT	SPPT	SPVI	SQ	SR	SSC	SSP	STAR
STEC	STHAI	STPI	SUC	SUN	SUTHA	SVH	SVOA	T	TACC	TAKUNI	TAPAC	TBSP	TC
TCB	TCC	TCCC	TCJ	TCOAT	TEAM	TGPRO	TH	THAI	THANA	THG	THL	THMUI	TIC
TITLE	TIW	TK	TKS	TM	TMI	TMW	TNDT	TNH	TNPC	TOA	TPAC	TPBI	TPCH
TPIPL	TPIPP	TPOLY	TPP	TR	TRC	TRT	TRUBB	TSE	TSF	TSI	TSR	TSTE	TTA
TTL	TTTM	TTW	TUCC	TVT	TWP	TWZ	TYCN	UAC	UMI	UMS	UNIQ	UP	UPF
UPOIC	UREKA	UT	UTP	UV	UVAN	VARO	VCOM	VI	VIBHA	VNG	VPO	WAVE	WG
WHAUP	WIJK	WIN	WINNER	WORK	WORLD	WP	WPH	WR	YCI	YNP	ZIGA	ZMICO	

## Disclaimer

The disclosure of the Anti-Corruption Progress Indicators of a listed company on the Stock Exchange of Thailand, which is assessed by Thaipat Institute, is made in order to comply with the policy and sustainable development plan for the listed companies of the Office of the Securities and Exchange Commission. Thaipat Institute made this assessment based on the information received from the listed company, as stipulated in the form for the assessment of Anti-corruption which refers to the Annual Registration Statement (Form 56-1), Annual Report (Form 56-2), or other relevant documents or reports of such listed company. The assessment result is therefore made from the perspective of Thaipat Institute that is a third party. It is not an assessment of operation and is not based on any inside information. Since this assessment is only the assessment result as of the date appearing in the assessment result, it may be changed after that date or when there is any change to the relevant information. Nevertheless, Krungsri Securities Public Company Limited does not confirm, verify, or certify the accuracy and completeness of the assessment result."

## Reference

Disclosure: Companies participating in Thailand's Private Sector Collective Action Coalition Against Corruption programme (Thai CAC) under Thai Institute of Directors (as of July 31, 2017) are categorised into:

- Companies that have declared their intention to join CAC
- Companies certified by CAC.





A member of MUFG  
a global financial group

# Krungsri Securities Public Company Limited

## Headquarters

898 Ploenchit Tower, 3rd Floor, Ploenchit Road, Lumpini  
Pathumwan, Bangkok 10330  
Tel: 0-2659-7000 Fax: 0-2658-5699  
Internet Trading: 0-2659-7777

## Branches

### Emporium

662 Emporium Tower, Fl. 10, Sukhumvit 24 Road  
Klongton, Klongtoey, Bangkok 10110  
Tel: 0-2695-4500 Fax: 0-2695-4599

### Central Bangna

589/151 Central City Tower 1 Office, Fl. 27  
Bangna-Trad Road, Bangna, Bangkok 10260  
Tel: 0-2763-2000 Fax: 0-2399-1448

### Rama II

111/917-919 Rama II Road, Smaedum,  
Bangkhuntien, Bangkok 10150  
Tel: 0-2013-7145 Fax: 0-2895-9557

### Vibhavadi-rangsit

Bank of Ayudhya Public Company Limited  
123 Sun Towers (B) Building, Vibhavadirangsit Road,  
Jompol, Jatujak, Bangkok 10900  
Tel: 0-2273-8388 Fax: 0-2273-8399

### Chonburi

64/17 Sukhumvit Road, Tambol Bang Plasoi,  
Amphur Muang, Chonburi 20000  
Tel: 0-3312-6580 Fax: 0-3312-6588

### Hat Yai Branch

90-92-94 Nipat U Tit Nueng Road, Tambol Hat Yai,  
Amphur Hat Yai, Songkhla 90110  
Tel: 0-7422-1229 Fax: 0-7422-1411

### Nakhon Pathom

67/1 Ratchadamnoen Road, Tambol Phra Pathom Jaedee,  
Amphur Muang, Nakhon Pathom 73000  
Tel: 0-3427-5500-7 Fax: 0-3421-8989

### Suphanburi

249/171-172 Moo 5 Tambol Ta Rahad,  
Amphur Muang, Suphanburi, 72000  
Tel: 0-3596-7981 Fax: 0-3552-2449

### Nakhon Ratchasima

168 Chomphon Road, Tambol Nai Muang,  
Amphur Muang Nakhon Ratchasima,  
Nakhon Ratchasima 30000  
Tel: 0-4425-1211-4 Fax: 0-4425-1215

### Khon Kaen

114 Sri Chan Road, Tambol Nai Muang,  
Amphur Muang, Khon Kaen 40000  
Tel: 0-4322-6120 Fax: 0-4322-6180

### Chiang Mai

70 Chang Phuak Road, Tambol Sri Phum  
Amphur Muang, Chiang Mai 50200  
Tel: 0-5321-9234-6 Fax: 0-5321-9247

### Chiang Rai

231-232 Thamalai Road, Tambol Wiang,  
Amphur Muang, Chiang Rai 57000  
Tel: 0-5371-6489 Fax: 0-5371-6490

### Phitsanulok

275/1 Phichaisongkram Road, Tambol Nai Muang,  
Amphur Muang, Phitsanulok 65000  
Tel: 0-5530-3360 Fax: 0-5530-2580

Analyst Team	Sector Coverage	Central line: 662-659-7000	E-mail
Naphat Chantaraserkul, Head of Research	Energy, Petrochemical, Strategy	ext. 5000	naphat.chantaraserkul@krungrisecurities.com
Kittisorn Pruitipat, CFA, FRM	Property, ICT, Contractor	ext. 5019	kittisorn.pruitipat@krungrisecurities.com
Jesada Techahusdin, CFA	Banking, Consumer Finance, Insurance	ext. 5004	jesada.techahusdin@krungrisecurities.com
Sunthorn Thongthip	Food, Transportation, Strategy	ext. 5009	sunthorn.thongthip@krungrisecurities.com
Worrapong Tuntiwutthipong	Electronic, Automotive, Commerce	ext. 5016	worrapong.tuntiwutthipong@krungrisecurities.com
Karun Intrachai	Renewable Energy, Food	ext. 5010	karun.intrachai@krungrisecurities.com
Teerapol Udomvej	Healthcare, Tourism	ext. 5012	teerapol.udomvej@krungrisecurities.com
Kitti Pitakteerabandit	Transportation, Media	ext. 5008	kitti.pitakteerabandit@krungrisecurities.com
Artit Jansawang	Mid - Small cap, MAI	ext. 5005	artit.jansawang@krungrisecurities.com
Kaushal Ladha, CFA, Assistant Analyst	Strategy		
Nalinee Praman, Assistant Analyst	Mid - Small cap, MAI		
Chaiyot Jiwagkul	Technical	ext. 5006	chaiyot.jiwagkul@krungrisecurities.com

Fax 662-658-5643

## Definition of Ratings

- OUTPERFORM** - Stocks with an expected capital gain above 10% in the next 12 months for small-caps, above 5% for big-caps
- NEUTRAL** - Stocks with an expected capital gain between -10% and +10% in the next 12 months for small-caps, -5% to +5% for big-caps
- UNDERPERFORM** - Stocks with an expected capital gain below 10% in the next 12 months for small-caps, below 5% for big-caps